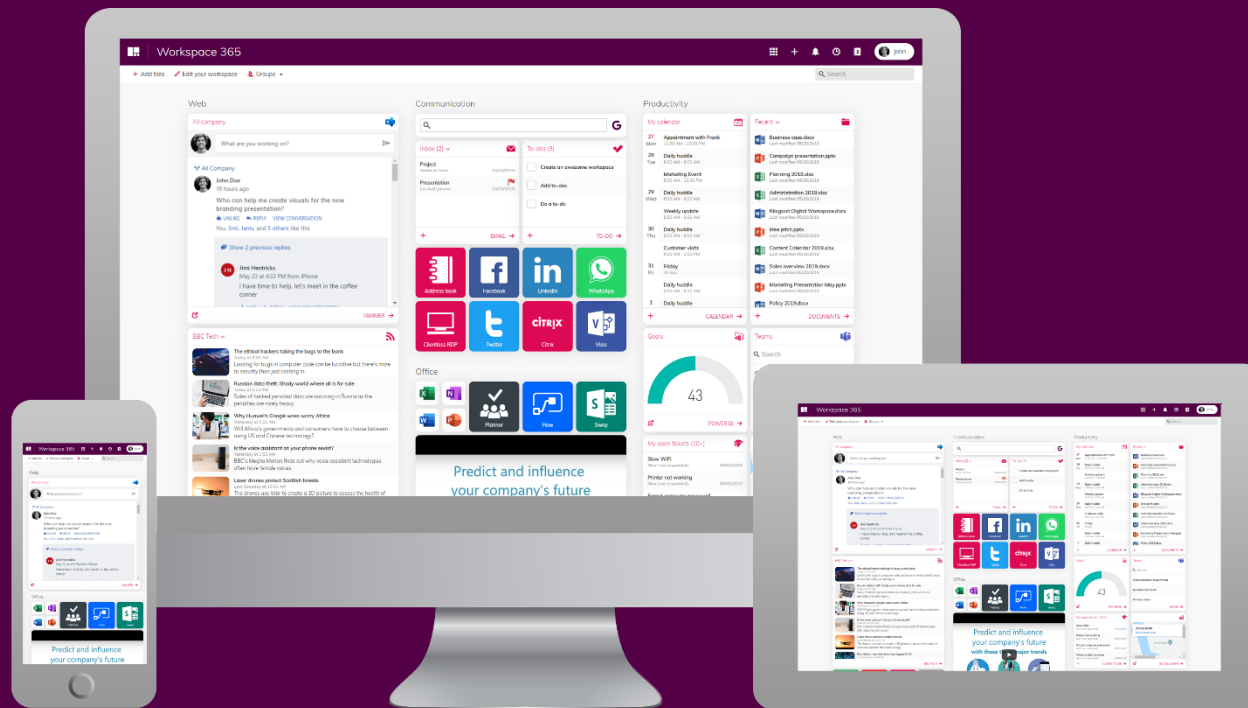


# Workspace365



## Demonstreer hoe je het werk van de medewerkers bij jouw klant kunt vereenvoudigen

### 1. Jouw eigen werkplek

Richt de werkplek in met de kleuren en het logo van je klant. Plaats applicaties erin waarvan je weet dat ze gebruikt worden.

### 2. Vereenvoudig DMS & mail

Toon klanten hoe makkelijk het is om documenten en mails te beheren via een simpele interface boven op SharePoint en Exchange.

### 3. Alle applicaties bij elkaar

Toon klanten hoe ze alle web, lokaal en gehoste Legacy Windowsapplicaties starten vanuit één centrale werkplek.

### 4. Controle en beveiliging

Met voorwaardelijke toegang zijn applicaties via de werkplek alleen bereikbaar via een specifiek apparaat, netwerk of browser.

### 5. Simpel informatie tonen

Toon klanten hoe ze eenvoudig informatie kunnen brengen naar iedereen die dagelijks gebruik maakt van de werkplek. Zoals je contacten, statistieken of nieuws.

### 6. Eén keer inloggen

Met Single Sign-On log je één keer in voor toegang tot alle apps. Toon klanten hoe je eenvoudig web- of hosted apps opent met één klik.

### 7. Elk bedrijfsproces online

Toon klanten hoe ze met Business Apps informatie kunnen koppelen aan bijvoorbeeld projecten of hoe zij alle processen kunnen vereenvoudigen.

### 8. Eenvoud vanaf elk device

Laat zien hoe je op elk device met een moderne browser werkt, waardoor iedereen eenvoudig en altijd bij informatie komt.

Het doel van Workspace 365 is om mensen vooruit te helpen door werk te vereenvoudigen met een adaptive workspace, waarin alle diensten en informatie samenkomen en beschikbaar zijn op basis van rol, locatie, device en browser.

Case study:  
[www.workspace365.net/project/werkplek-voor-de-zorg](http://www.workspace365.net/project/werkplek-voor-de-zorg)  
Presentaties, video's en afbeeldingen:  
<http://support.workspace365.net>

Heb je vragen? Neem dan contact met ons op via:  
030 711 6725  
[sales@workspace365.net](mailto:sales@workspace365.net)

## Eenvoudig een werkplek opmaat per individu of groep

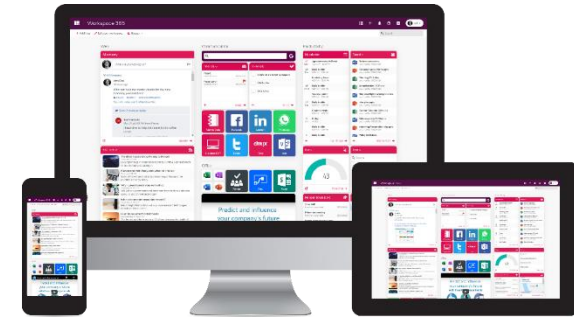
### Diverse type werkplekken

Workspace 365 is eenvoudig op maat te maken per individu of groep medewerkers. Zo maak je bijvoorbeeld eenvoudig een werkplek aan per type medewerker.

Hiermee kun je een verschil maken in pricing ten opzichte van concurrenten. Bespreek samen met je klant hoeveel medewerkers een complete cloud werkplek kunnen gebruiken in plaats van een hybride werkplek. Op deze wijze besparen klanten op de kosten voor hosted applicaties en servers.

#### Hybride Werkplek: Office medewerker

- Online Office Apps
- RSS-feed voor branche nieuws
- Web applicaties met Single Sign-On
- Lokale en/of Hosted applicaties

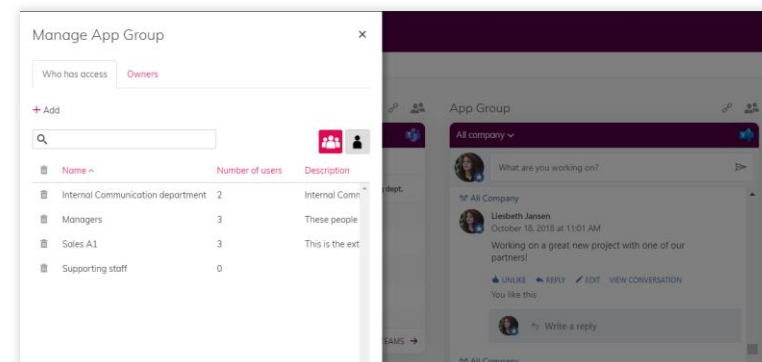


#### Cloud Werkplek: Mobiele medewerker

- Online Office Apps
- RSS-feed voor branche nieuws
- Web applicaties

### Controle over appgroepen

Als admin heb je altijd controle over de werkplek. Plaats eenvoudig web- & legacy apps in groepen en maak deze zichtbaar voor medewerkers. De medewerker hoeft de werkplek alleen te vernieuwen om de toegevoegde apps te zien.



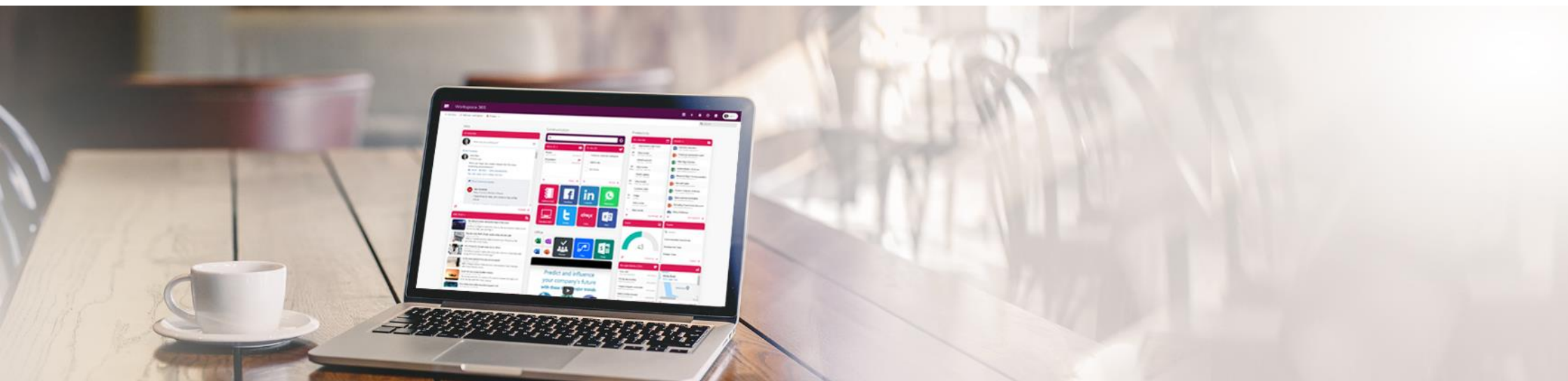
## Uitdagingen bij klanten

- ✓ Medewerkers de kans geven te werken op ieder device en locatie.
- ✓ Sneller toegang tot en overzicht over applicaties.
- ✓ Medewerkers vergeten wachtwoorden of mogen ze niet bezitten.
- ✓ IT kosten inzichtelijk maken en alleen betalen voor gebruik.
- ✓ Toegang tot informatie is te lastig, medewerkers missen berichten.
- ✓ SharePoint, OneDrive of Office 365 wordt niet begrepen of gebruikt.
- ✓ Een hosted desktop is (te) duur voor een groep medewerkers.
- ✓ Teveel diverse portals en applicaties voor medewerkers.
- ✓ Veel vragen of slechte invoer van data in een bestaand systeem.

## Oplossing met Workspace 365

- ✓ Werkt op iedere device met een browser en internetverbinding.
- ✓ Eén startpunt waarin benodigde apps voor een medewerker zichtbaar zijn.
- ✓ Eén keer inloggen voor directe toegang tot alle apps zonder extra inlog. \*
- ✓ Werkplek inrichten per type medewerker met verschillende prijsmodellen.
- ✓ Informatie via live tiles in de werkplek waar mensen dagelijks mee werken.
- ✓ Een eenvoudige interface zodat documentenbeheer eenvoudiger wordt.
- ✓ Per medewerker de keuze voor een hybride- of cloudwerkplek.
- ✓ Alles toegankelijk via één browser-based portal.
- ✓ Creëer Business Apps op maat of neem contact op om deze te koppelen aan bestaande systemen.

\* Single Sign-On is afhankelijk per applicatie en device.



## Veel gestelde vragen

### Waarom zou ik kiezen voor Workspace 365?

Medewerkers op verschillende apparaten toegang tot het internet. Traditionele werkplek oplossingen proberen oude technologieën naar nieuwe devices te visualiseren maar dat is voor veel medewerkers niet geschikt of zelfs onbetaalbaar. Doordat Workspace 365 de browser als operating system ziet levert het een betaalbare werkplek oplossing die geschikt is voor elk apparaat. In de online werkplek is het mogelijk om vanuit één centraal startpunt e-mail, documenten en al je bedrijfsprocessen te beheren. De intuïtieve userinterface zorgt voor meer structuur en eenvoud op de onderliggende technologieën wat de productiviteit van de medewerker verhoogd.

### Is Multi Factor Authenticatie / 2-way authentication mogelijk?

Ja, dit is mogelijk wanneer je Oauth kiest als Single Sign-On methode binnen Workspace 365.

### Hoe veilig is de werkplek?

Bij Workspace 365 kun je gebruik maken van dezelfde beveiliging als in Office 365, hierdoor is de beveiliging hoog niveau. Daarom maken ook veel zorginstellingen gebruik van Workspace 365. Lees hier meer over de veiligheid.

### Waar staat mijn bestanden en mails opgeslagen?

**Office 365:** Je bestanden staan veilig opgeslagen bij Microsoft in Amsterdam en Dublin in zwaar beveiligde datacenters. Daarnaast staat Microsoft het toe om business klanten hun data te laten encrypten om het nog veiliger te maken.

**Exchange/SharePoint:** Sommige Workspace 365 resellers kiezen ervoor om zelf Workspace 365, SharePoint en Exchange te hosten of deze on-premises te draaien, hierdoor krijg je de security die je al gewend bent!

### Waarom zou ik Workspace 365 kiezen in plaats van Office 365?

Office 365 biedt heel veel sterke functionaliteiten, daarom maakt Workspace 365 daar gebruik van. Een nadeel van Office 365 is dat mensen er niet optimaal gebruik van maken, zo wordt SharePoint bijvoorbeeld vaak lastig begrepen. In Workspace 365 maken we daarom gebruik van alle sterke onderdelen van Office 365 en hebben we SharePoint vereenvoudigd zodat iedereen het snapt zonder enkele uitleg. Daarnaast biedt Workspace 365 een vereenvoudiging op het toekennen van applicaties op mensen hun werkplek. Het is één portal voor alle applicaties en met het toevoegen van live tiles kun je tevens de informatiestroom naar mensen verbeteren.

### Heb ik offline ook toegang tot mijn documenten?

Ja, dat kan! Door Workspace 365 te koppelen aan OneDrive of SharePoint zijn je bestanden altijd en overal bereikbaar.

Vragen over een business case, referenties of gezamenlijke bezoeken?

Neem contact op met [sales@workspace365.net](mailto:sales@workspace365.net) of 030 711 6725

